

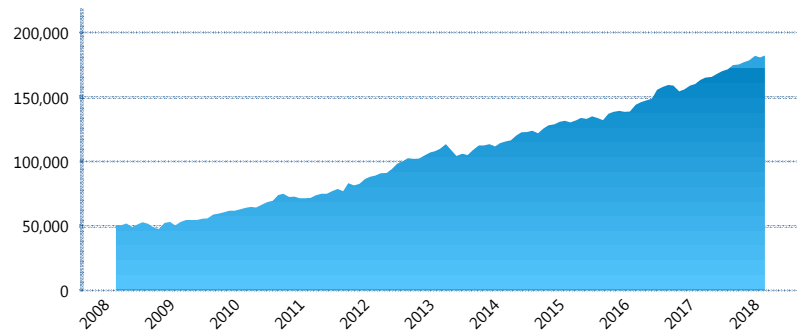
### I. INFORMACIÓN FINANCIERA

#### I) Detalles del Fondo

Detalles del Fondo	
Razón Social	Siefore Banamex Básica 3, S.A. de C.V.
Inicio de Operaciones	03/03/2008
Tipo de Fondo	Básica
Clave Bolsa	SBBMX3
Activos Administrados *	182,273
ISIN	MX54SB2C0012
Comisión Anual	0.98%
Administrador	Afore Banamex, S.A. de C.V., integrante del Grupo Financiero Banamex
Director General	C. Luis Sebastián Sayeg Seade
Presidente del Consejo	C. Luis Sebastián Sayeg Seade

#### Activos Administrados \*

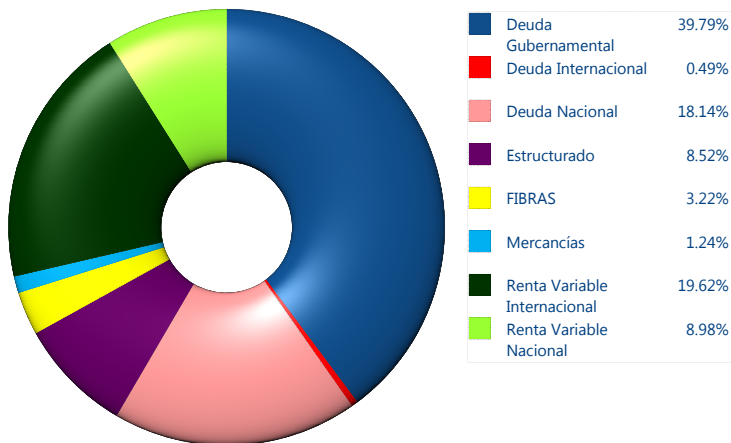
\$182,273



\*Cifras en millones de pesos

Contiene el efecto de fusiones, cortes transversales y transferencias por edad. Para mayor información consultar: <http://www.consar.gob.mx/gobmx/Aplicativo/Factsheets/EC/ECSAR.pdf>

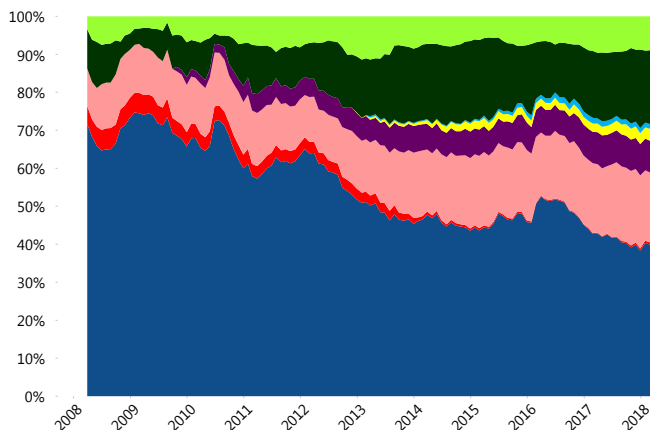
#### II) Inversiones



Tipo de Instrumento		Banamex (SB3)	Sistema Básicas 3**
Renta Variable Nacional	Renta Variable Nacional	8.98%	6.18%
	<b>Total</b>	<b>8.98%</b>	<b>6.18%</b>
Renta Variable Internacional	Renta Variable Internacional	19.62%	16.77%
	<b>Total</b>	<b>19.62%</b>	<b>16.77%</b>
Mercancías	Mercancías	1.24%	0.39%
	<b>Total</b>	<b>1.24%</b>	<b>0.39%</b>
FIBRAS	FIBRAS	3.22%	2.84%
	<b>Total</b>	<b>3.22%</b>	<b>2.84%</b>
Estructurado	Estructurados	8.52%	6.14%
	<b>Total</b>	<b>8.52%</b>	<b>6.14%</b>
Deuda Nacional	Aerolíneas	0.00%	0.01%
	Alimentos	0.84%	0.85%
	Automotriz	0.10%	0.13%
	Banca de Desarrollo	2.02%	1.52%
	Bancario	1.00%	1.25%
	Bebidas	0.56%	0.65%
	Cemento	0.06%	0.05%
	Centros Comerciales	0.02%	0.07%
	Consumo	0.43%	0.27%
	Deuda CP	0.00%	0.00%
	Empresas Productivas del Estado	0.35%	2.50%
	Estados	0.29%	0.47%
	Europeos	4.65%	3.05%
	Grupos Industriales	0.88%	0.66%
	Infraestructura	3.29%	3.55%
	Inmobiliario	0.09%	0.07%
	Otros	0.77%	0.98%
	Papel	0.12%	0.09%
	Serv. Financieros	0.38%	0.41%
	Siderúrgica	0.00%	0.00%
Telecom	0.96%	1.18%	
Transporte	0.37%	0.62%	
Vivienda	0.94%	1.35%	
<b>Total</b>	<b>18.14%</b>	<b>19.71%</b>	
Deuda Internacional	Deuda Internacional	0.49%	0.96%
	<b>Total</b>	<b>0.49%</b>	<b>0.96%</b>
Deuda Gubernamental	BONDES	0.00%	0.51%
	BONOS	13.44%	12.10%
	BPA182	0.00%	0.01%
	CBIC	7.47%	3.31%
	CETES	0.00%	4.31%
	DEPBMX	0.00%	0.00%
	REPORTO	1.21%	2.28%
	UDIBONO	15.08%	23.64%
	UMS	2.60%	0.84%
<b>Total</b>	<b>39.79%</b>	<b>47.01%</b>	
<b>Total</b>	<b>100.00%</b>	<b>100.00%</b>	

\*\*Considera las inversiones de todo el grupo de SIEFORES Básicas 3  
Cifras al cierre de marzo de 2018

#### Evolución de Inversiones



### III) Desempeño

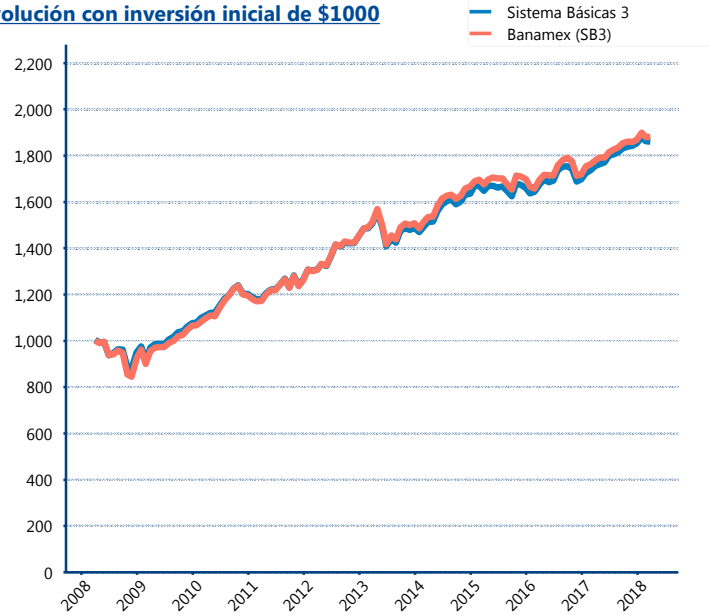
#### Rendimiento Bolsa

Tipo	Banamex (SB3)	Sistema Básicas 3
1 año	5.88%	6.15%
2 años	5.30%	5.49%
3 años	3.83%	4.03%
5 años	4.30%	4.18%

#### Indicador de Rendimiento Neto

Siefore	IRN %
Profuturo (SB3)	7.16%
SURA (SB3)	6.98%
<b>Banamex (SB3)</b>	<b>6.48%</b>
PensionISSSTE (SB3)	6.42%
Coppel (SB3)	6.31%
Metlife (SB3)	6.12%
Azteca (SB3)	6.03%
Principal (SB3)	5.93%
XXI-Banorte (SB3)	5.85%
Inbursa (SB3)	5.22%
Invercap (SB3)	5.16%
Promedio Simple	6.15 %
Promedio Ponderado	6.35 %

#### Evolución con inversión inicial de \$1000



Construido con el precio de la Siefore registrado en la Bolsa Mexicana de Valores

### IV) Medidas de sensibilidad y riesgos

#### Evolución del Plazo Promedio Ponderado

